








EMEB Padre César Gardini

Plano semanal 6 1º ano

Semana de 08/03/21 a 12/03/21



Aulas remotas

Segunda-Feira	Terça-Feira	Quarta-Feira	Quinta-Feira	Sexta-Feira
A.R. - Oração, cantigas, leitura de cartazes, alfabeto...	A.R. - Oração, cantigas, leitura de cartazes, alfabeto...	A.R. - Oração, cantigas, leitura de cartazes, alfabeto...	A.R. - Oração, cantigas, leitura de cartazes, alfabeto...	A.R. - Oração, cantigas, leitura de cartazes, alfabeto... Leitura inicial:
<ul style="list-style-type: none"> Língua Portuguesa -Cabeçalho e alfabeto. - Leitura: O aniversário do seu Alfabeto. (vídeo You Tube) https://youtu.be/0y46TsB4H3g	Educação-Física 	<ul style="list-style-type: none"> Língua Portuguesa -Cabeçalho e alfabeto. - Leitura: Palavras muitas palavras. (vídeo You Tube) https://youtu.be/7ztQAxV8YJo	<ul style="list-style-type: none"> Língua Portuguesa. - Cabeçalho e alfabeto. -Leitura: Amigos. (vídeo You Tube) https://youtu.be/KiWBSi37YVM	<ul style="list-style-type: none"> Língua Portuguesa -Cabeçalho e alfabeto. -Música: Todo mundo tem um nome. https://youtu.be/wU_BHNGOsY
- Ilustração da história. *Atividade sequenciada. -Leitura do poema “ Gente tem sobrenome”. - Leitura de uma estrofe. - Identificação do nome dos animais. - Reconhecimento das letas dos nomes dos animais.	<ul style="list-style-type: none"> Língua Portuguesa *Atividade no liveworshets: - Identificação da primeira letra de cada imagem.	- Ilustração da parte da história que aparece a primeira letra do nome do aluno. *Atividade sequenciada. -Explicação – Todas as coisas tem nome. - Escrita coletiva de palavras. - Escrita coletiva de uma frase.	- Ilustração de um amigo da escola. *Atividade sequenciada. Lista do nome dos amigos. -Escrita coletiva dos nomes. -Registro da quantidade de alunos que iniciam com as letras. -Identificação da letra mais usada, da letra que menos apareceu e as letras que não foram utilizadas.	-Escrita individual de palavras com a letra inicial do nome do aluno. - Escrita coletiva de palavras com a letra inicial do nome da professora.
Matemática. - Observação dos números. - Identificação dos números que vem antes, que está entre e que depois. - Reconhecimento do número maior.	Arte 	Inglês 	<ul style="list-style-type: none"> Matemática. - Leitura e contagem dos números de 0 a 12. (gravar no ADVScreenRecorder)	- Escrita do nome das pessoas que moram na casa em ordem alfabética.
Recreio	Recreio	Recreio	Recreio	Recreio
DIA INTERNACIONAL DA MULHER -Música: Simplesmente mulher (You Tube) https://youtu.be/3iJVXdFswXI	<ul style="list-style-type: none"> Matemática. . Música: Contando os números (You Tube) https://youtu.be/O6uhssemxeg	Arte 	- Identificação da quantidade. - Registro da quantidade de meninas e meninos da imagem. - Registro da quantidade de meninas e meninos que temos na nossa turma.	<ul style="list-style-type: none"> Matemática. Atividade prática *Vídeo - Adição com os lápis. (gravar)
Educação-Física 	-Identificação dos números ao seu nome. -Reconhecimento das figuras geométricas. - Identificação das cores. -Representação da quantidade de figuras geométricas.	*Atividade no liveworshets: - Ligue a quantidade ao número correspondente. - Antecessor e sucessor. - Quantidade correspondente. - Sequência numérica de 0 a 10.	- Sequência numérica.	-Adição com os dedinhos. -Adição com contas armadas.

“É a educação que faz o futuro parecer um lugar de esperança e transformação.”

1ºA- Profª Gislaíne/ 1º B Profª Aline/ 1º C Profª Maria Flávia.